

ARNEKE

"Le Domaine de la Peene Becque"

Rue de l'ancienne brasserie

Plan de la parcelle

Ech. : 1/200 - A4



Scannez pour plus d'informations



420 m²

Surf. Plancher
150 m² maxi.

24.50

24.50

3.18

14.06

10.60

17.35

5.00

P

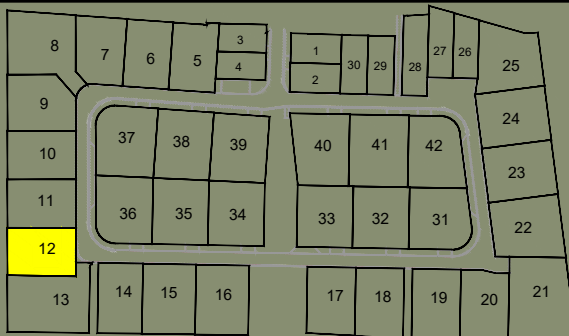
P


P

P


LOT

12



 Zone d'implantation de la construction

 Zone non constructible

 Accès à la parcelle