

ARNEKE

"Le Domaine de la Peene Becque"

Rue de l'ancienne brasserie



Scannez pour plus d'informations



Plan de la parcelle
Ech. : 1/200 - A4



443 m²

Surf. Plancher
150 m² maxi.

22.00

22.00

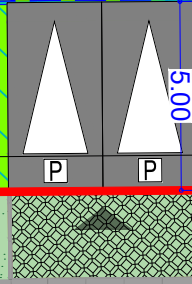
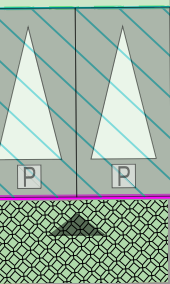
3.00

14.14

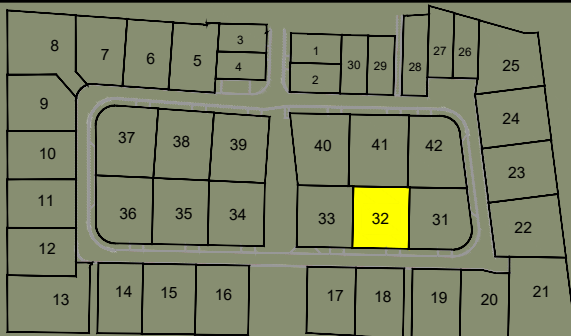
3.00

5.00

20.14



LOT 32



Zone d'implantation de la construction

Zone non constructible

Accès à la parcelle

Document non contractuel En attente du bornage définitif