

ARNEKE

"Le Domaine de la Peene Becque"

Rue de l'ancienne brasserie



Scannez pour plus d'informations



Plan de la parcelle
Ech. : 1/200 - A4



475 m²

Surf. Plancher
150 m² maxi.

24.94

25.04

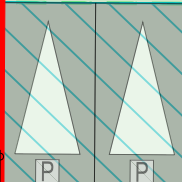
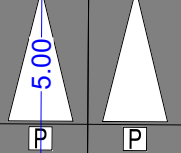
11.00

3.00

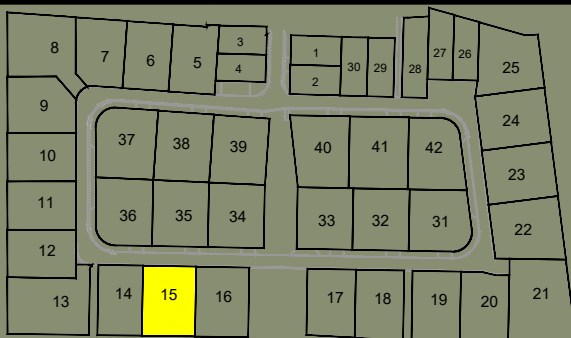
13.00

3.00

19.00



LOT
15



Zone d'implantation de la construction

Zone non constructible

Accès à la parcelle

Document non contractuel En attente du bornage définitif