

ARNEKE

"Le Domaine de la Peene Becque"

Rue de l'ancienne brasserie

Plan de la parcelle

Ech. : 1/200 - A4



Scannez pour plus d'informations



425 m²

Surf. Plancher
150 m² maxi.

24.50

24.50



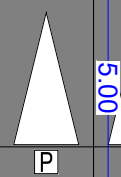
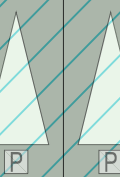
3.00

14.33

10.47

17.33

5.00



LOT 10



Zone d'implantation de la construction

Zone non constructible

Accès à la parcelle

Document non contractuel En attente du bornage définitif