

ARNEKE

"Le Domaine de la Peene Becque"

Rue de l'ancienne brasserie

Plan de la parcelle

Ech. : 1/200 - A4



Scannez pour plus d'informations



416 m²

Surf. Plancher
150 m² maxi.

20.01

24.00

10.71

3.35

13.75

17.10

3.00

5.00


P


P


LOT

7



 Zone d'implantation de la construction

 Zone non constructible

 Accès à la parcelle

Document non contractuel En attente du bornage définitif