

RENESECURE

"Le Clos du Reuse Velt"

Rue Félix Inglard

Plan de la parcelle

Ech. : 1/200 - A4



Scannez pour plus d'informations



S = 505 m²

Surf. Plancher maxi. 180 m²

10.31

20.34

13.00

3.00

8.00

5.00

23.33

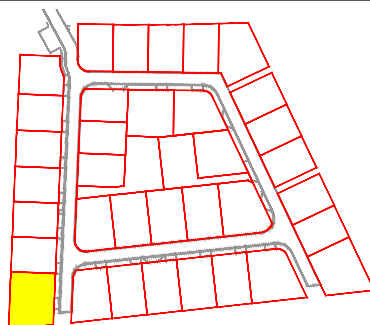
P

P


P


LOT

18



 Zone d'implantation de la construction

 Zone non constructible

 Accès à la parcelle

Document non contractuel
En attente du bornage définitif