

RENESECURE


"Le Clos du Reuse Velt"

Rue Félix Ingland



Plan de la parcelle
Ech. : 1/200 - A4

Scannez pour plus
d'informations



S = 447 m²

Surf. Plancher
maxi. 180 m²

20.73

11.56

12.05

11.58

20.95

3.00

14.87

3.00

5.00

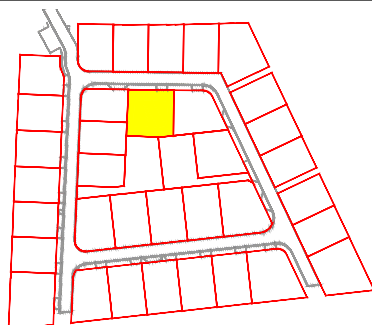
20.71

P


P

P

LOT
26



 Zone d'implantation de la construction

 Zone non constructible



Accès à la parcelle

Document non contractuel
En attente du bornage définitif